





**MPS**  
L 300

## VILLE DE SALINDRES

### Le modèle proposé : L 300

TOILETTE MPS - SERIE L 300 - CARACTERISTIQUES TECHNIQUES		
	Toilette PMR Mur urinoirs extérieurs	Oui 2 postes
	Dimensions (L x l x h) Forme Surface sanitaire utilisateur Surface totale Poids Cellule Habillage extérieur	4,23 x 1,74 x 2,32 Ovale 3.43 6.61 10500 Béton armé
	Habillage intérieur	Carrelage (pâte de verre ou grés émaillé) Carrelage (pâte de verre ou grés émaillé) Oui Oui
	Plinthes à gorge blanches Distributeur de savon manuel	

### TOILETTE – SERIE L 300 – PROPOSITION TARIFAIRE

OFFRE DE PRIX N° 1006865

Le 15 MARS 2010

Il est compris dans notre offre l'installation de la toilette série L 300 à entretien automatique.

Transport - Déchargement - Pose - Mise en service

259



MONTANT HT Unitaire	42 700,00 €
TVA 19.6%	8 369,20 €
TOTAL TTC	51 069,20 €



**MPS**  
L'ÉQUIPEMENT

## VILLE DE SALINDRES - Place de Balard

### Le modèle proposé : L 200

TOILETTE MPS - SERIE L 200 - CARACTERISTIQUES TECHNIQUES		
 <i>Photo non contractuelle - Exemple d'habillage extérieur en carrelage</i>	Toilette PMR Dimensions (L x l x h) Forme Surface sanitaire utilisateur Surface totale Poids Cellule Habillage extérieur	Oui 3,53 x 1,74 x 2,32 Ovale 3.43 5.50 9 500 Béton armé Carrelage (pâte de verre ou grés émaillé) Carrelage (pâte de verre ou grés émaillé) Oui
	Habillage intérieur Plinthes à gorge blanches Distributeur de savon manuel	Oui

### TOILETTE - SERIE L 200 - PROPOSITION TARIFAIRE

OFFRE DE PRIX N° 1006864

Le 15 MARS 2010

Il est compris dans notre offre l'installation de la toilette série L 200 à entretien automatique.

Transport - Déchargement - Pose - Mise en service

MONTANT HT Unitaire	37 500,00 €
TVA 19.6%	7 350,00 €
TOTAL TTC	44 850,00 €